

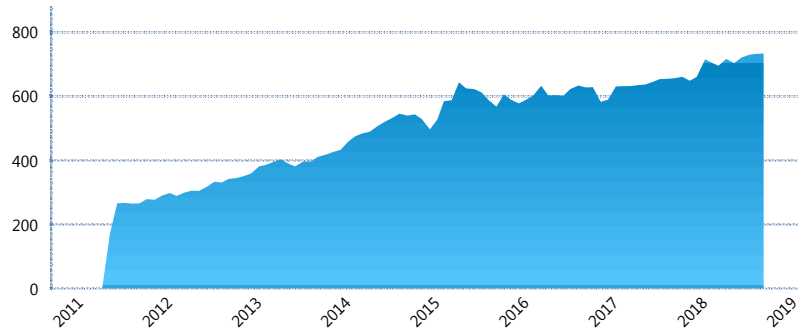
### I. INFORMACIÓN FINANCIERA

#### I) Detalles del Fondo

Detalles del Fondo	
Razón Social	Multifondo de Previsión 5 XXI Banorte Slefore, S.A. de C.V.
Inicio de Operaciones	11/02/2011
Tipo de Fondo	Previsión Social
Clave Bolsa	XXINTEC
Activos Administrados *	733
ISIN	MX54XX0C0026
Comisión Anual	No Disponible
Administrador	Afore XXI Banorte, S.A. de C.V.
Director General	Mtro. Juan Manuel Valle Pereña
Presidente del Consejo	C. Fernando Solís Soberón

#### Activos Administrados \*

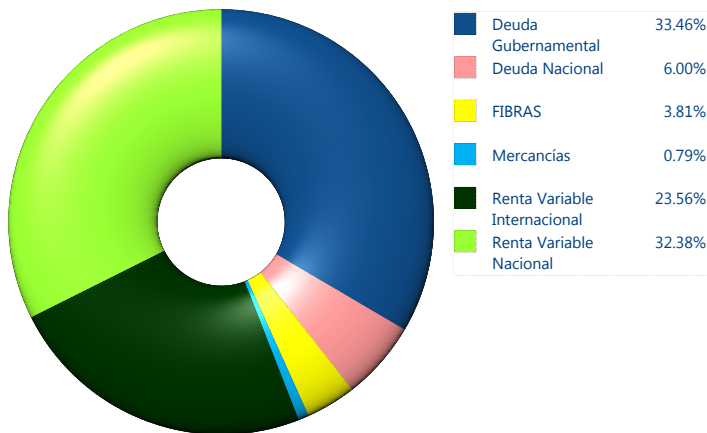
\$733



\*Cifras en millones de pesos

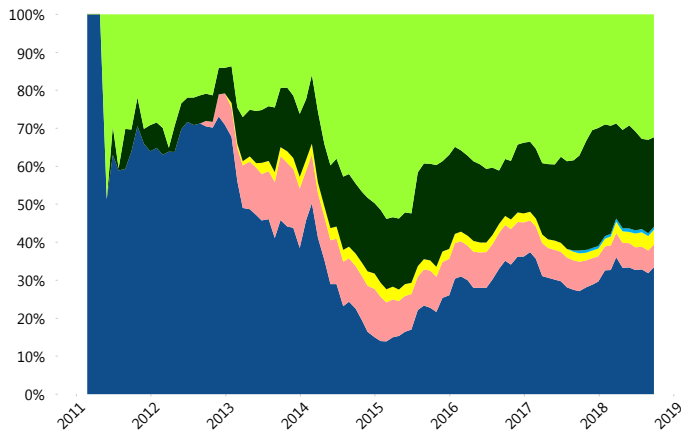
Contiene el efecto de fusiones, cortes transversales y transferencias por edad. Para mayor información consultar: <http://www.consar.gob.mx/gobmx/Aplicativo/Factsheets/EC/ECSAR.pdf>

#### II) Inversiones



Tipo de Instrumento		XXI-Banorte (...)	Sistema Adicional...
Renta Variable Nacional	Renta Variable Nacional	32.38%	6.17%
	<b>Total</b>	<b>32.38%</b>	<b>6.17%</b>
Renta Variable Internacional	Renta Variable Internacional	23.56%	14.30%
	<b>Total</b>	<b>23.56%</b>	<b>14.30%</b>
Mercancías	Mercancías	0.79%	0.48%
	<b>Total</b>	<b>0.79%</b>	<b>0.48%</b>
FIBRAS	FIBRAS	3.81%	2.33%
	<b>Total</b>	<b>3.81%</b>	<b>2.33%</b>
Estructurados	Estructurados	0.00%	0.05%
	<b>Total</b>	<b>0.00%</b>	<b>0.05%</b>
Deuda Nacional	Alimentos	0.00%	0.03%
	Automotriz	0.00%	0.07%
	Banca de Desarrollo	2.05%	1.16%
	Bancario	0.18%	0.78%
	Bebidas	0.09%	0.17%
	Cemento	0.00%	0.01%
	Centros Comerciales	0.00%	0.00%
	Consumo	0.00%	0.12%
	Empresas Productivas del Estado	2.79%	2.13%
	Estados	0.44%	0.63%
	Europeos	0.00%	0.65%
	Grupos Industriales	0.00%	0.04%
	Infraestructura	0.29%	1.38%
	OTROS	0.00%	0.32%
	Papel	0.00%	0.03%
	Serv. Financieros	0.10%	0.08%
	Telecom	0.00%	0.20%
	Transporte	0.00%	0.01%
	Vivienda	0.07%	1.13%
	<b>Total</b>	<b>6.00%</b>	<b>8.93%</b>
Deuda Internacional	Deuda Internacional	0.00%	0.00%
	<b>Total</b>	<b>0.00%</b>	<b>0.00%</b>
Deuda Gubernamental	BONDES	1.80%	4.61%
	BONOS	19.02%	28.04%
	BPA182	0.00%	0.11%
	BPAS	0.00%	0.15%
	CBIC	0.00%	0.08%
	CETES	0.91%	11.13%
	REPORTO	2.02%	2.04%
	UDIBONO	9.70%	21.50%
	UMS	0.00%	0.07%
	<b>Total</b>	<b>33.46%</b>	<b>67.73%</b>
	<b>Total</b>	<b>100.00%</b>	<b>100.00%</b>

#### Evolución de Inversiones



\*\*Considera las inversiones de todo el grupo de SIEFORES Adicionales  
Cifras al cierre de septiembre de 2018

### III) Desempeño

#### Rendimiento Bolsa

Tipo	XXI-Banorte (SPS5)	Sistema Adicionales
1 año	5.57%	5.72%
2 años	6.53%	5.84%
3 años	7.67%	5.95%
5 años	6.64%	5.28%

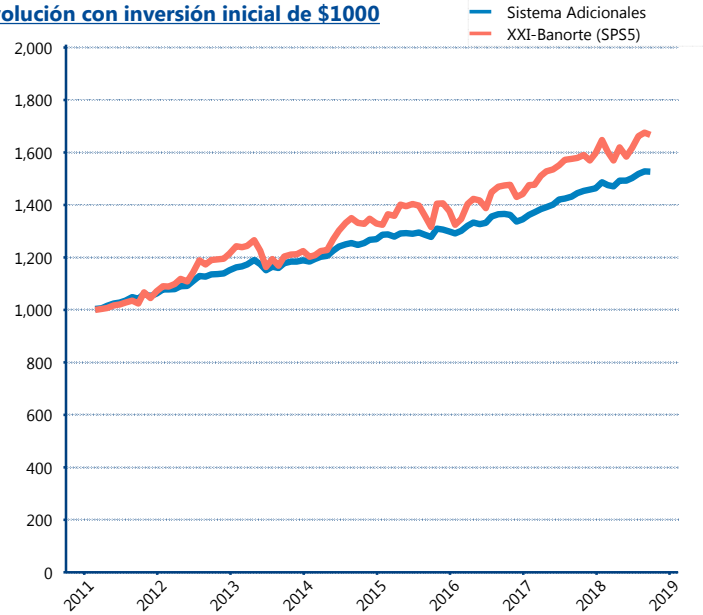
#### Indicador de Rendimiento Neto

N/A

N/A

N/A

#### Evolución con inversión inicial de \$1000



Construido con el precio de la Siefore registrado en la Bolsa Mexicana de Valores

### IV) Medidas de sensibilidad y riesgos

#### Evolución del Plazo Promedio Ponderado

